



LOS LIBERTADORES
FUNDACIÓN UNIVERSITARIA
Acreditación Institucional en Alta Calidad

Anexo Estadístico

FULL EN CIFRAS



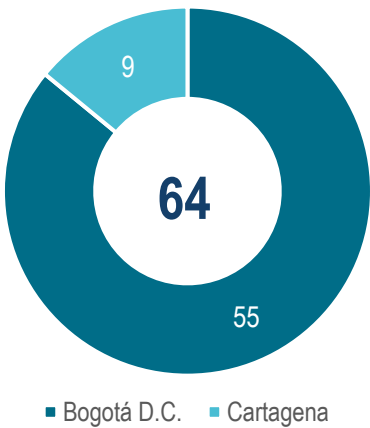
Contenido

1.	OFERTA ACADÉMICA	3
1.1	Oferta Académica Institucional Vigente	3
1.2	Oferta Académica Sede Bogotá.....	3
1.3	Oferta Educación Continua (EDUCO) y Licitaciones	5
2.	ESTUDIANTES	6
2.1	Estudiantes por Sede.....	6
2.2	Estudiantes Bogotá.....	6
2.3	Caracterización de Estudiantes	7
2.4	Saber Pro y Saber TyT	8
3.	EGRESADOS.....	9
3.1	Egresados por Sede	9
3.2	Egresados Bogotá.....	9
3.3	Egresados Caracterizados Bogotá	10
4.	PROFESORES	11
4.1	Caracterización de Profesores.....	11
5.	INVESTIGACIONES	13
5.1	Proyectos y Productos de Investigación	13
5.2	Publicaciones.....	13
5.3	Semilleros de Investigación	14
5.4	Grupos de Investigación	14
5.5	Investigadores.....	14
5.6	Recursos para el Aprendizaje y la Investigación	15
6.	RELACIONES INTERINSTITUCIONALES	16
6.1	Convenios nacionales e internacionales Redes y asociaciones académicas.....	16
6.2	Movilidad de estudiantes.....	16
6.3	Movilidad de profesores	16
7.	BIENESTAR.....	17
7.1	Actividades culturales, artísticas y deportivas.....	17
7.2	Actividades de Permanencia y Graduación Oportuna	17
7.3	Apoyos, Becas y Descuentos	18
7.4	Permanencia	19
7.5	Atención al Estudiante	19
8.	PROYECCIÓN SOCIAL	20
8.1	Centros de Proyección Social	20
8.2	Voluntariado	21
9.	INFRAESTRUCTURA FÍSICA Y TECNOLÓGICA.....	22

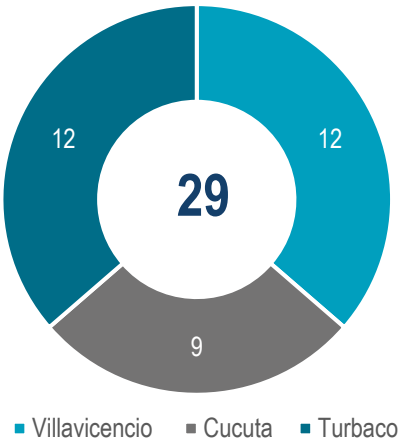
1. OFERTA ACADÉMICA

1.1 Oferta Académica Institucional Vigente

Gráfica 1. Oferta Educación Formal



Gráfica 2. Oferta Educación para el Trabajo y Desarrollo Humano



Fuente. Dirección de Aseguramiento de la Calidad, 2025

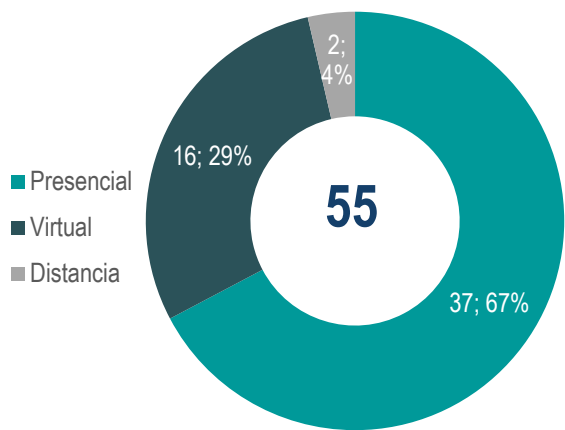
1.2 Oferta Académica Sede Bogotá

Gráfica 3. Oferta académica por Facultades, Sede Bogotá

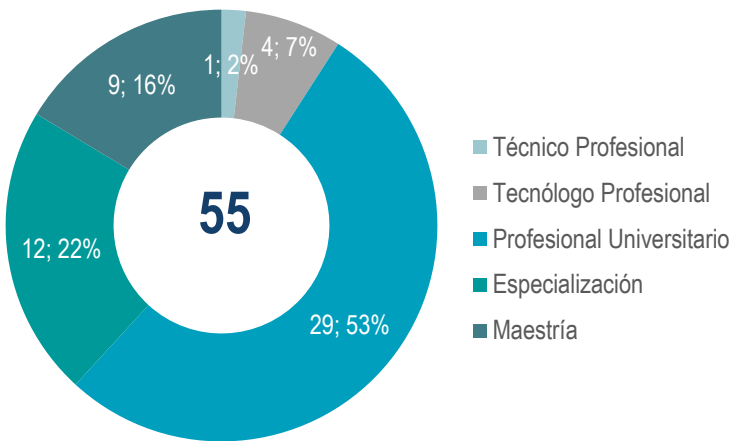


Fuente. Dirección de Aseguramiento de la Calidad, 2025

Gráfica 4. Oferta académica por modalidad 2025-1

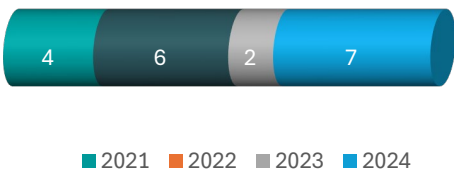


Gráfica 5. Oferta académica por modalidad 2025-1



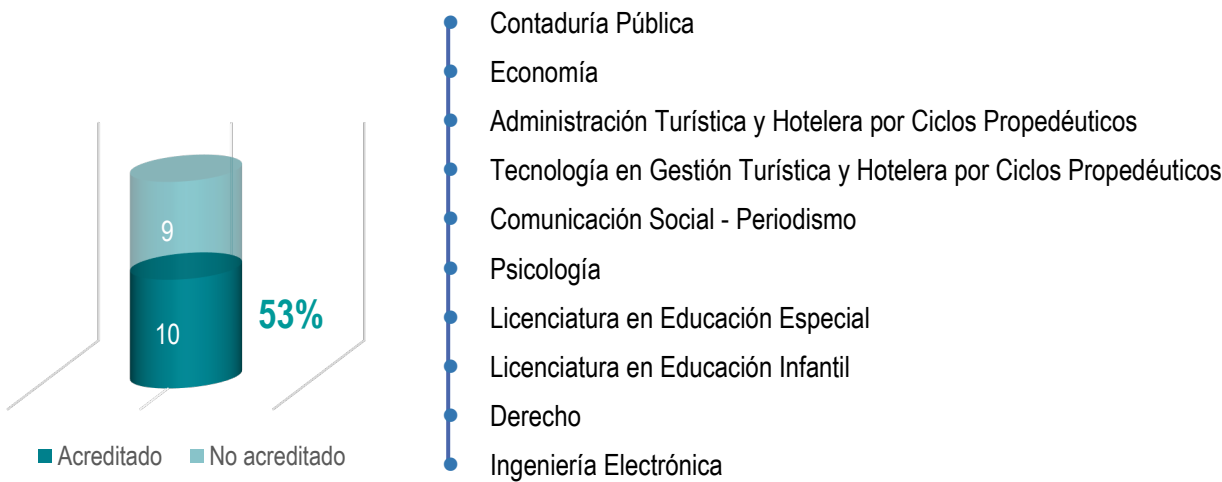
Fuente. Dirección de Aseguramiento de la Calidad, 2025

Gráfica 6. Renovación / Modificación de Registros Calificados



Fuente: Dirección de Aseguramiento de la Calidad

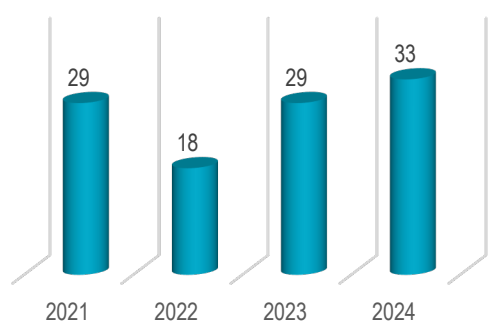
Gráfica 7. Programas acreditables acreditados / programas acreditables



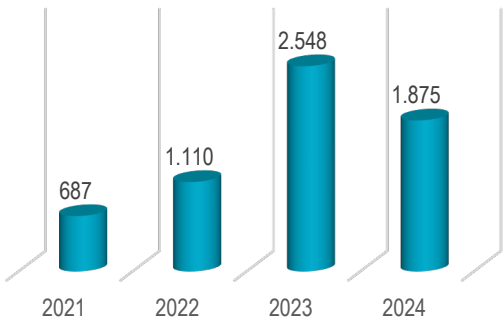
Fuente. Dirección de Aseguramiento de la Calidad

1.3 Oferta Educación Continua (EDUCO) y Licitaciones

Gráfica 8. Cursos EDUCO

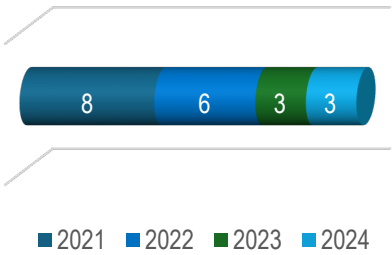


Gráfica 9. Participantes en cursos de EDUCO



Fuente. Dirección de Admisiones y Registro

Gráfica 10. 11Licitaciones públicas

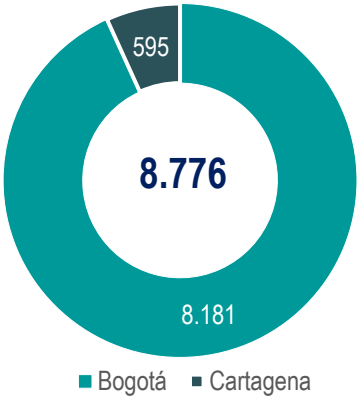


Fuente. Gerencia Comercial y de Mercadeo

2. ESTUDIANTES

2.1 Estudiantes por Sede

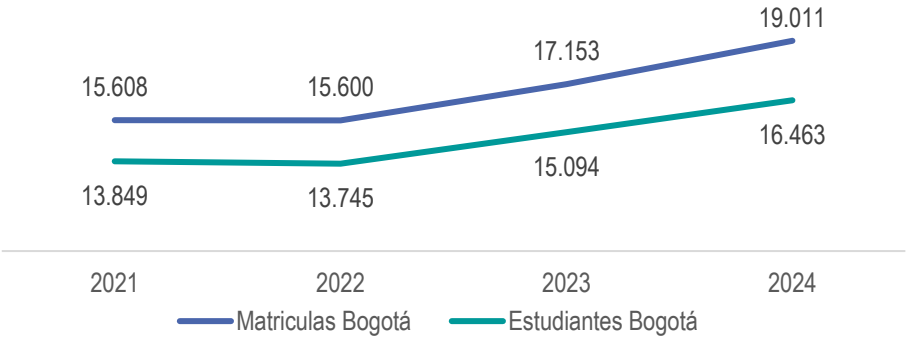
Gráfica 12. Estudiantes por Sede 2024-II



Fuente: Dirección de Admisiones y Registro

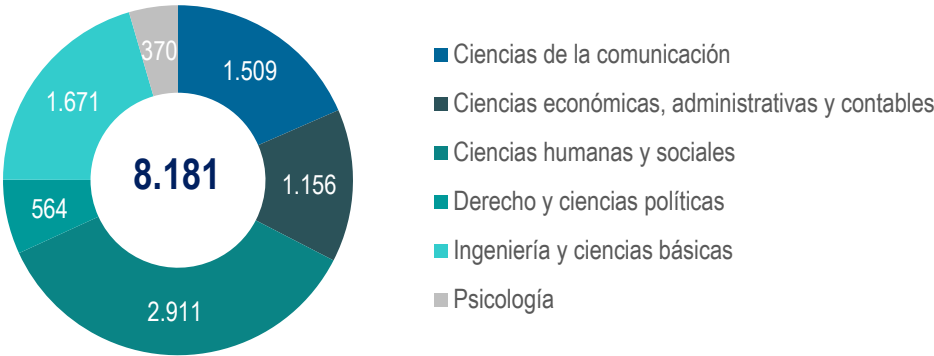
2.2 Estudiantes Bogotá

Gráfica 13. Estudiantes y matrículas totales Bogotá



Fuente: Dirección de Admisiones y Registro

Gráfica 14. Estudiantes Totales Matriculados por Facultad 2024-II

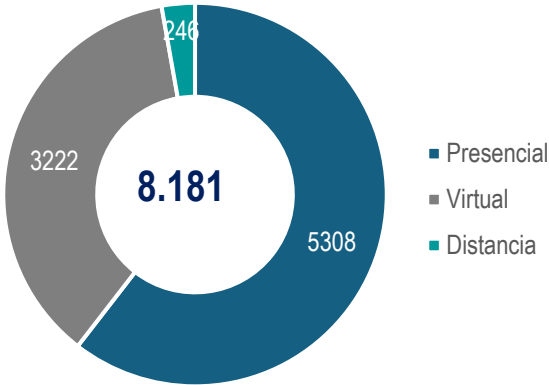


Fuente: Dirección de Admisiones y Registro

Gráfica 15. Estudiantes por Nivel de Formación 2024-II



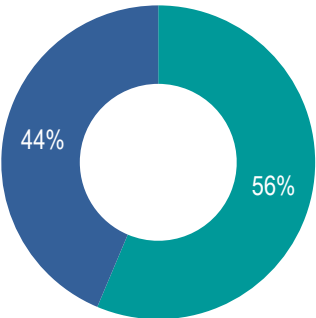
Gráfica 16. Estudiantes por modalidad 2024-II



Fuente: Dirección de admisiones y registro

2.3 Caracterización de Estudiantes

Gráfica 17. Estudiantes por Género 2024-II

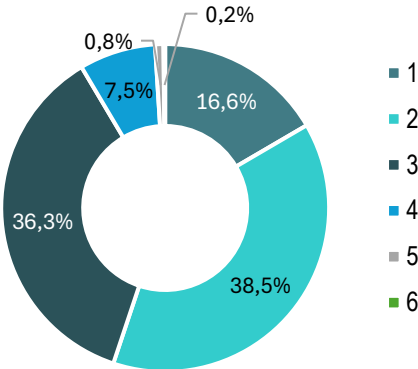


Fuente: Dirección de admisiones y registro

Gráfica 18. Se reconocen como población diversa 2024-II

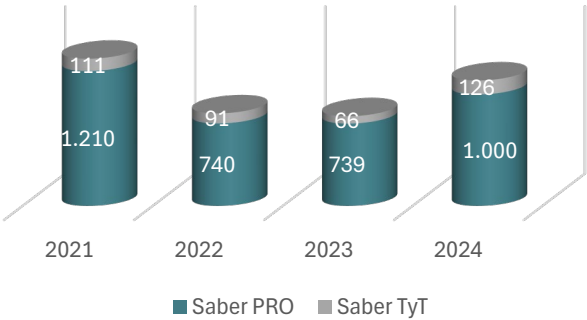


Gráfica 19. Estudiantes por Estrato Económico



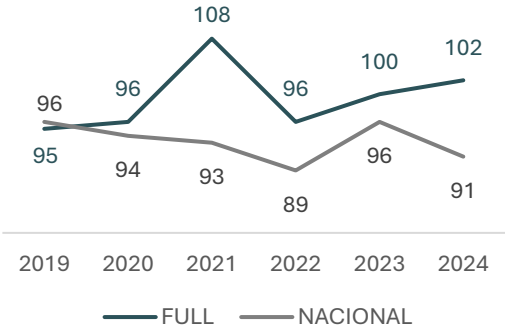
2.4 Saber Pro y Saber TyT

Gráfica 20. Estudiantes que presentan pruebas Saber Pro y Saber TyT




Fuente: Dirección de Innovación Curricular y Desarrollo Docente

Gráfica 21. Resultados promedio Saber TyT



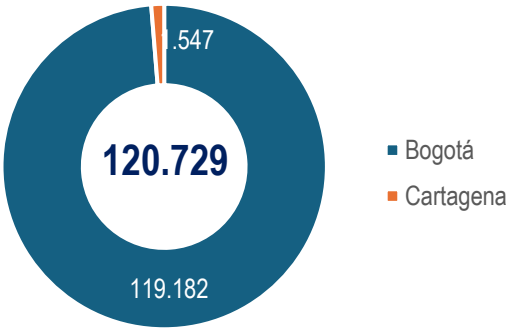
Gráfica 22. Resultados promedio Saber Pro



3. EGRESADOS

3.1 Egresados por Sede


Gráfica 23. Egresados históricos por sede con corte a 2024-2



Fuente: Dirección de Admisiones y Registro, 2024

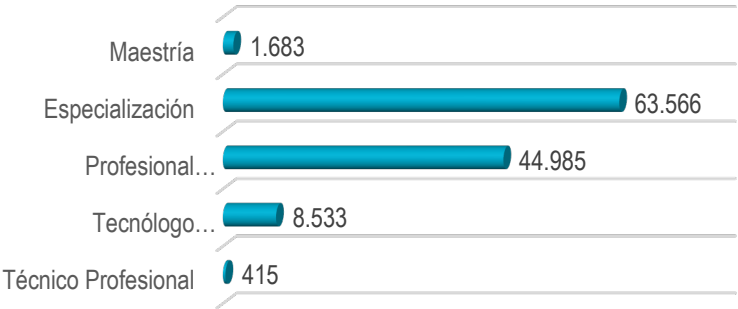
3.2 Egresados Bogotá

Gráfica 24. Egresados por Facultad, sede Bogotá, corte 2024-2



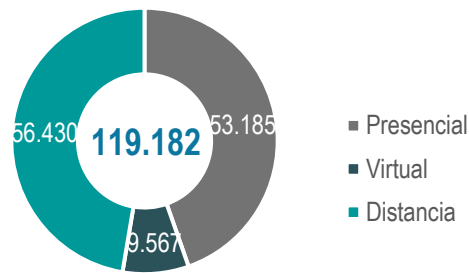
Fuente: Dirección de Admisiones y Registro, 2024

Gráfica 25. Egresados por nivel de formación, sede Bogotá, corte 2024-2



Fuente: Dirección de Admisiones y Registro, 2024

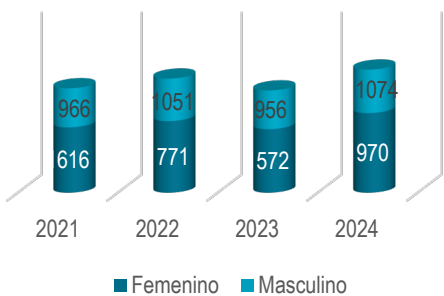
Gráfica 26. Egresados Histórico por Modalidad, sede Bogotá, corte 2024-2



Fuente: Dirección de Admisiones y Registro, 2024

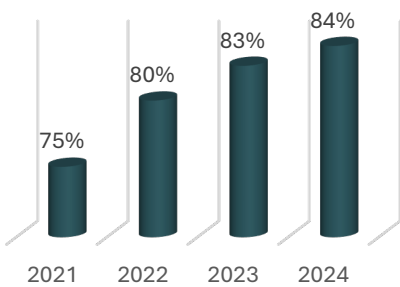
3.3 Egresados Caracterizados Bogotá

Gráfica 27. Egresados caracterizados por género Bogotá

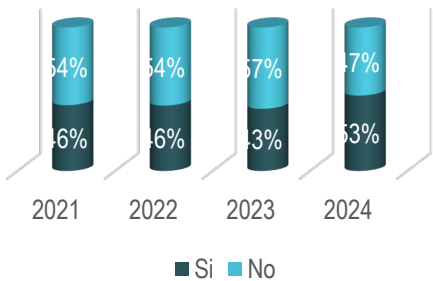


Fuente: Coordinación de Egresados diciembre 2024

Gráfica 28. % de empleabilidad de egresados caracterizados

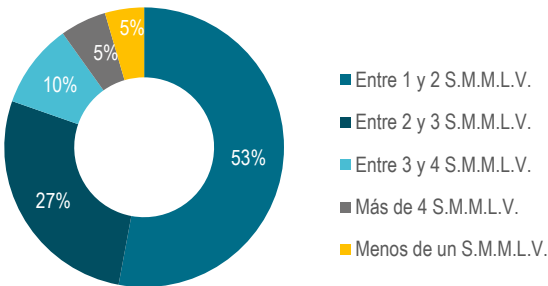


Gráfica 29. Primer graduado de la familia



Fuente: Coordinación de Egresados

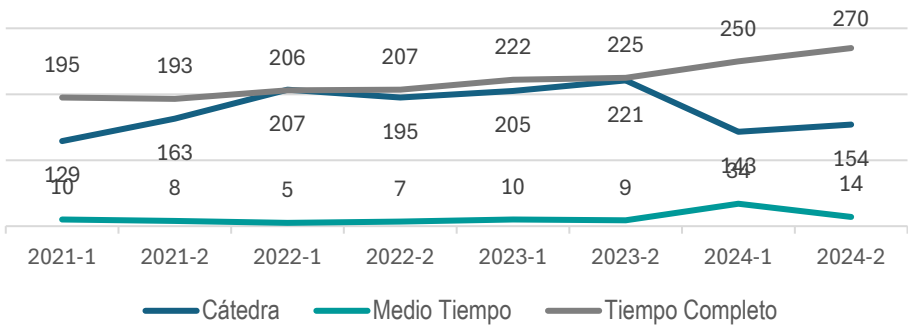
Gráfica 30. Egresados por salario 2021-2024



4. PROFESORES

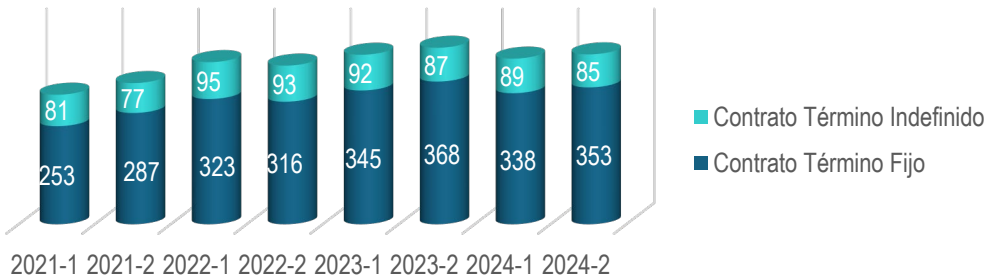
4.1 Caracterización de Profesores

Gráfica 31. Profesores por tipo de dedicación 2021-2024



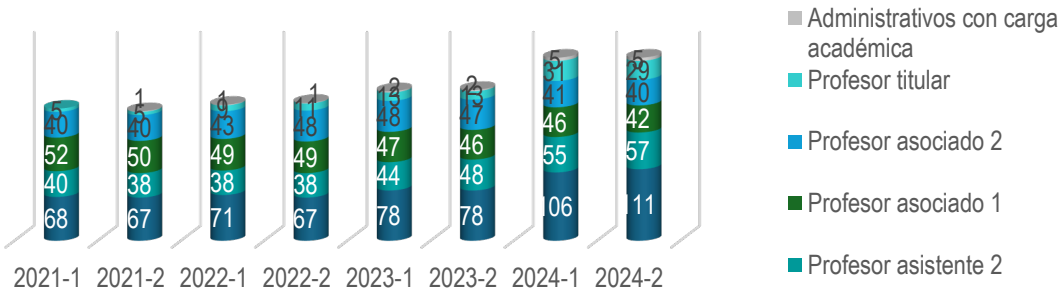
Fuente: Gerencia de Talento Humano

Gráfica 32. Modalidad Contratación de Profesores de Planta



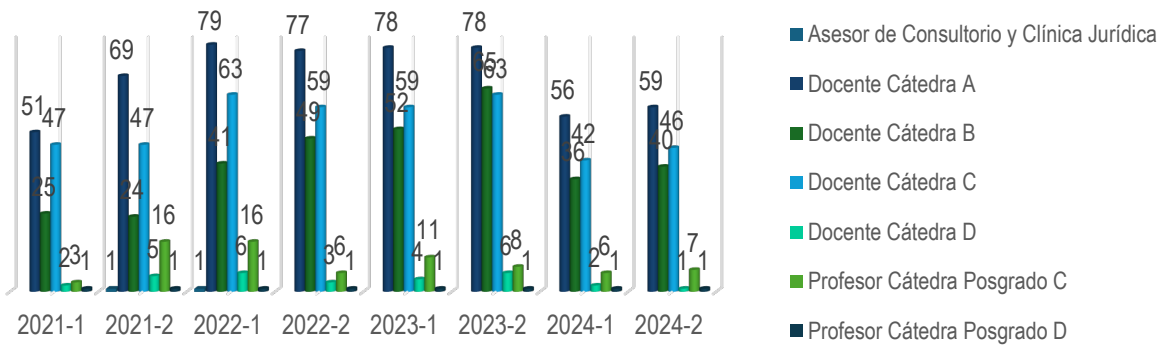
Fuente: Gerencia de Talento Humano

Gráfica 33. Escalafón de profesores de planta 2021-2024 Bogotá



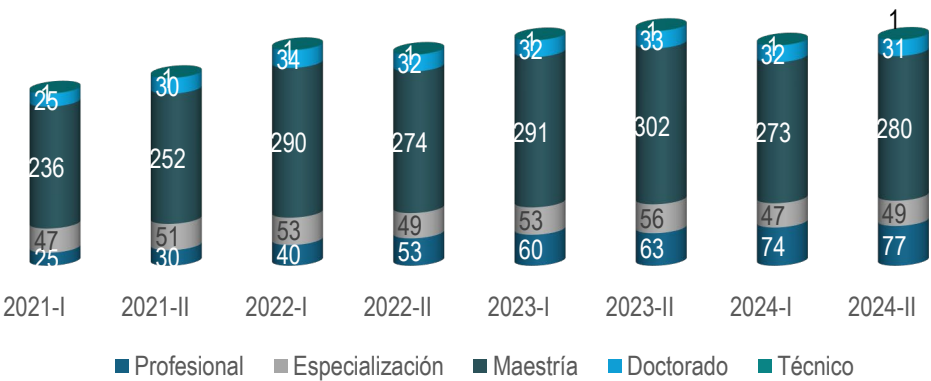
Fuente: Gerencia de Talento Humano

Gráfica 34. Categoría de profesores de Cátedra Bogotá



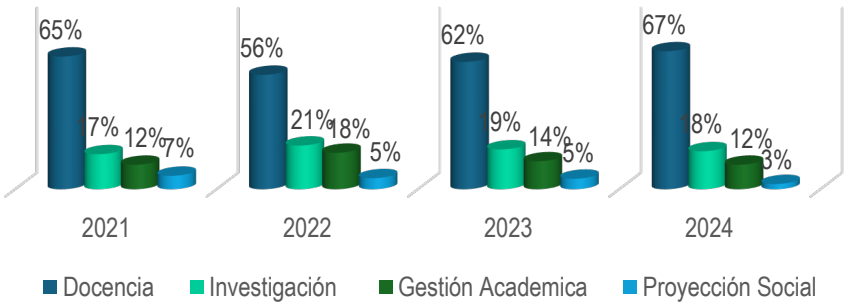
Fuente: Gerencia de Talento Humano

Gráfica 35. Profesores por nivel de formación Bogotá



Fuente: Gerencia de Talento Humano

Gráfica 36. Porcentaje de dedicación de profesores a funciones sustantivas

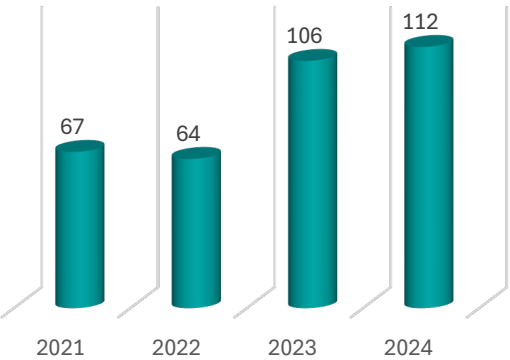


Fuente: Gerencia de Talento Humano

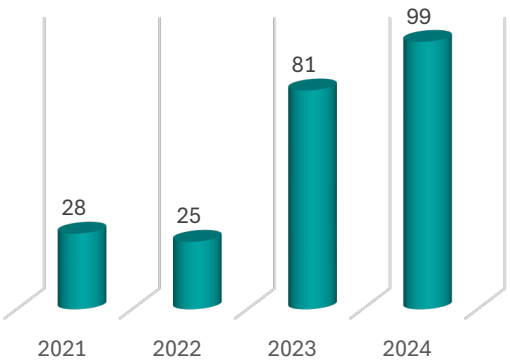
5. INVESTIGACIONES

5.1 Proyectos y Productos de Investigación

Gráfica 37. Proyectos de Investigación

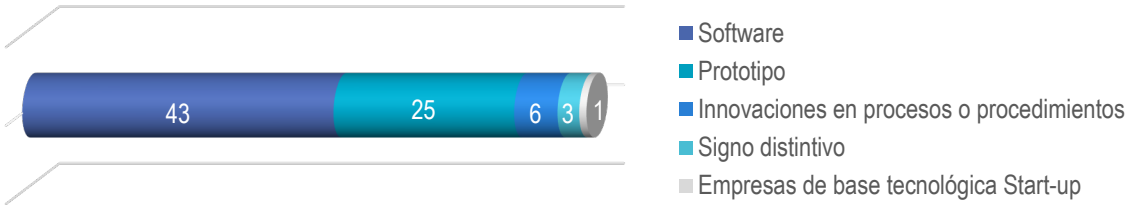


Gráfica 38. Proyectos Cofinanciados



Fuente. Dirección de Investigaciones

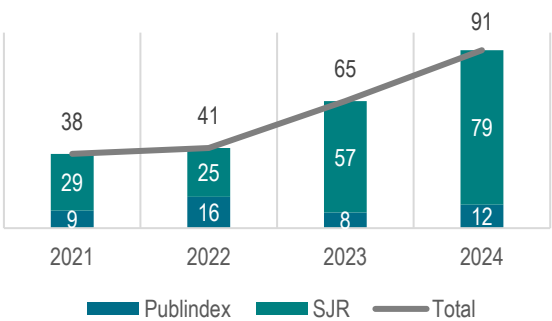
Gráfica 39. Productos de producción tecnológica y de innovación



Fuente. Dirección de Investigaciones

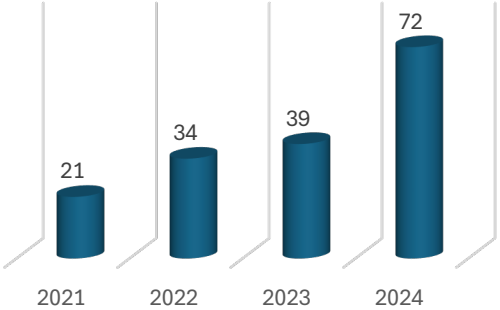
5.2 Publicaciones

Gráfica 40. Publicaciones en Revistas Top



Fuente. Dirección de Investigaciones

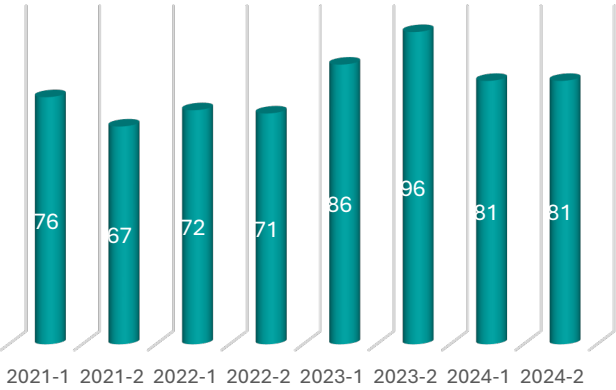
Gráfica 41. Productos de investigación indexados en Scopus



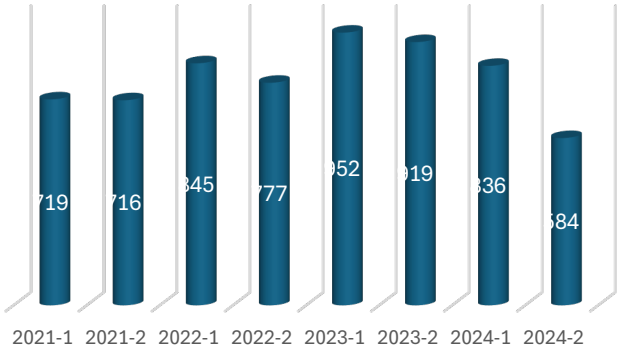
Fuente: Scopus.

5.3 Semilleros de Investigación

Gráfica 42. Cantidad de semilleros



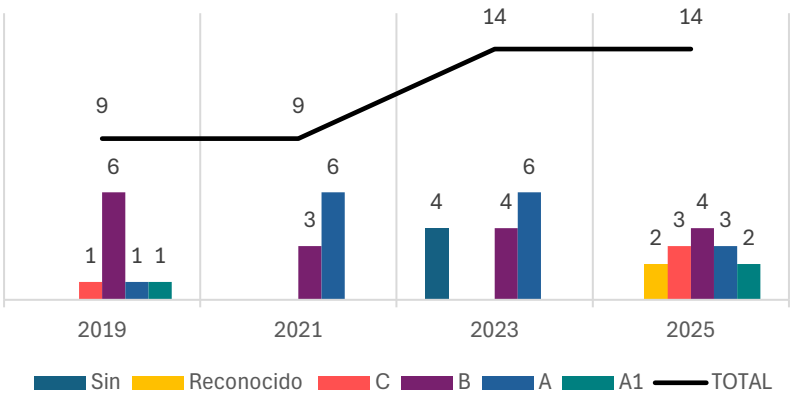
Gráfica 4344. Cantidad de semilleristas



Fuente: Dirección de Investigaciones.

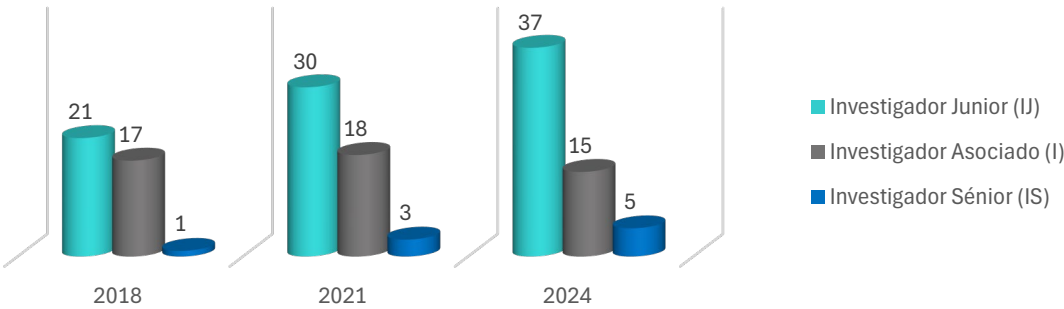
5.4 Grupos de Investigación

Gráfica 45. Categorización de grupos de Investigación



5.5 Investigadores

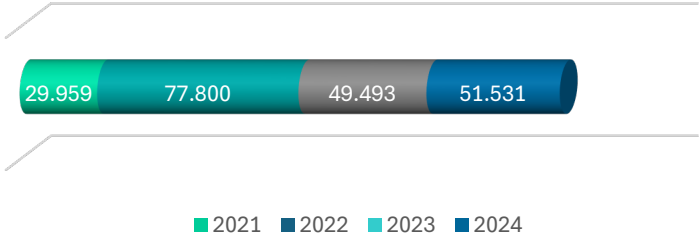
Gráfica 46. Categorización de Investigadores



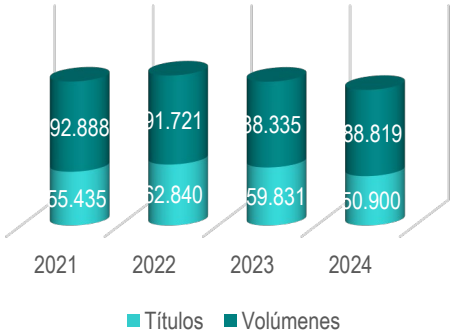
Fuente: Minciencias.

5.6 Recursos para el Aprendizaje y la Investigación

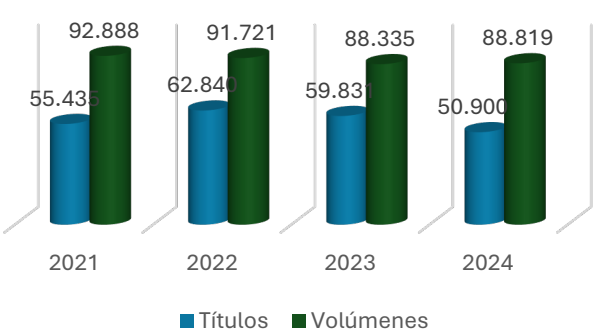
Gráfica 47. Consultas bases de datos



Gráfica 48. Material Bibliográfico y Digital



Gráfica 49. Títulos y volúmenes



6. RELACIONES INTERINSTITUCIONALES

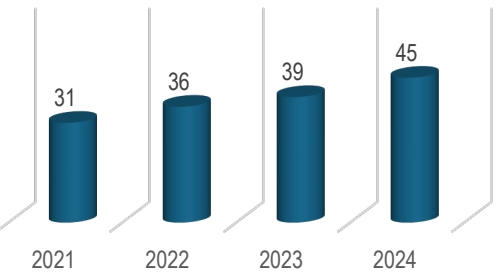
6.1 Convenios nacionales e internacionales

Gráfica 50. Convenios nacionales e internacionales



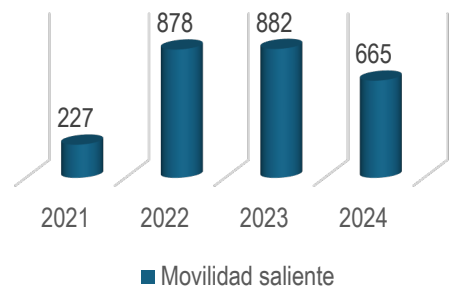
Redes y asociaciones académicas

Gráfica 51. Redes y asociaciones académicas

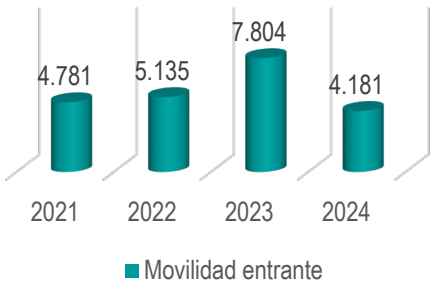


6.2 Movilidad de estudiantes

Gráfica 52. Movilidad de estudiantes salientes



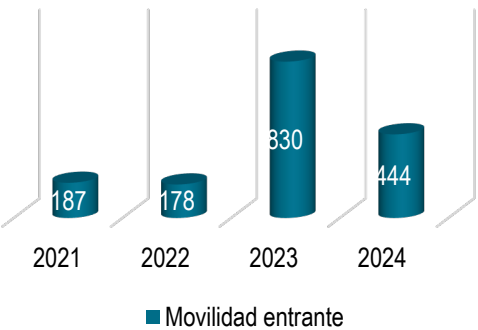
Gráfica 53. Movilidad de estudiantes entrante



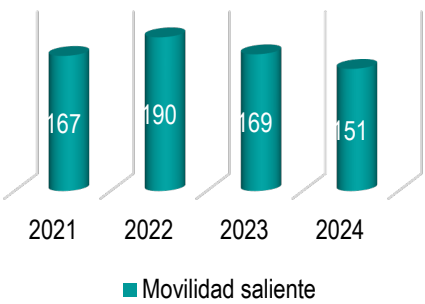
Fuente: Dirección de Relaciones Interinstitucionales

6.3 Movilidad de profesores

Gráfica 54. Movilidad de profesores entrante



Gráfica 55. Movilidad de profesores saliente

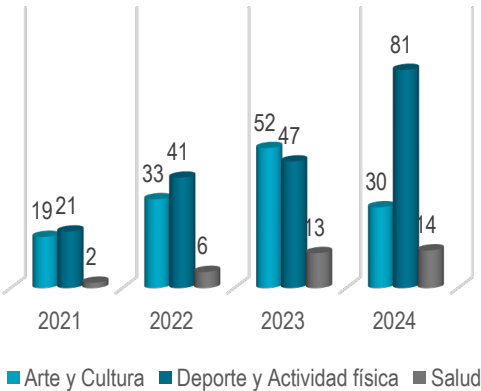


Fuente: Dirección de relaciones interinstitucionales

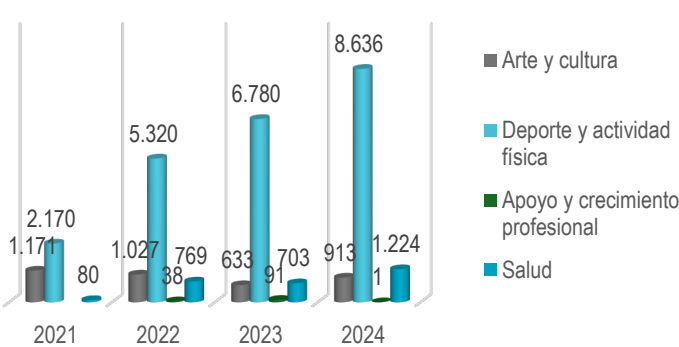
7. BIENESTAR

7.1 Actividades culturales, artísticas y deportivas

Gráfica 56. Actividades de Bienestar institucional



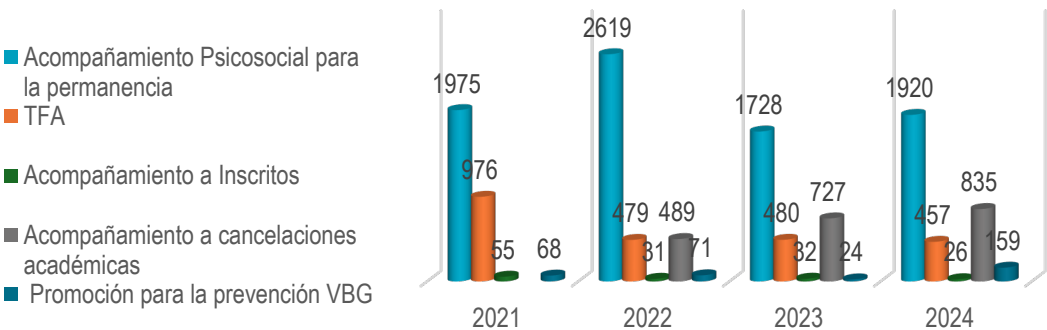
Gráfica 57. Participantes en actividades de Bienestar



Fuente: Dirección de Bienestar - 2025

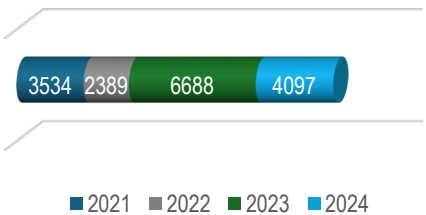
7.2 Actividades de Permanencia y Graduación Oportuna

Gráfica 58. Servicios y Participación Programa PyGO

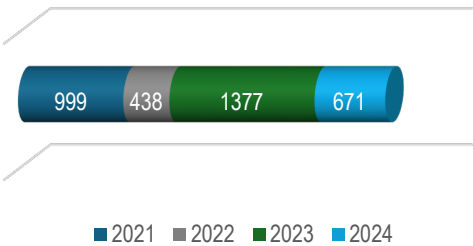


Fuente: Coordinación de permanencia y Graduación Oportuna

Gráfica 59. Estudiantes en tutorías

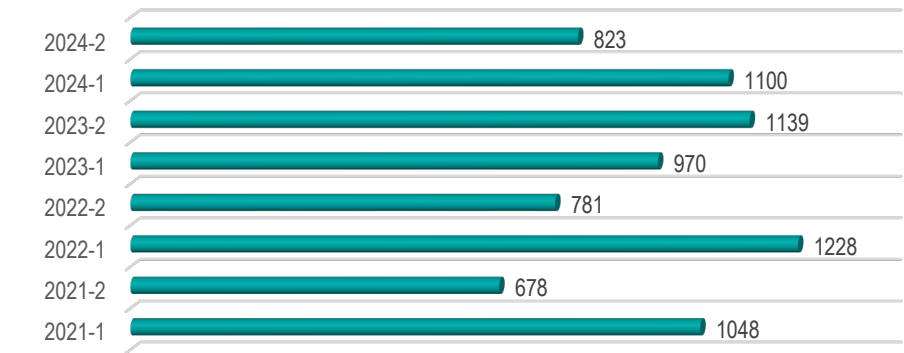


Gráfica 60. Estudiantes atendidos por PyGO



Fuente: Coordinación de permanencia y Graduación Oportuna 2024

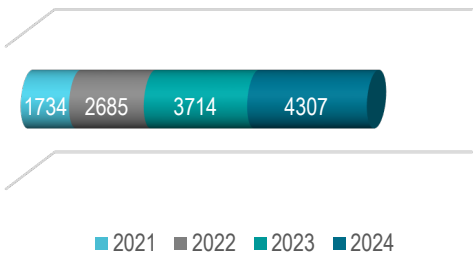
Gráfica 61. Estudiantes caracterizados por PyGO



Fuente: Coordinación de permanencia y Graduación Oportuna 2024

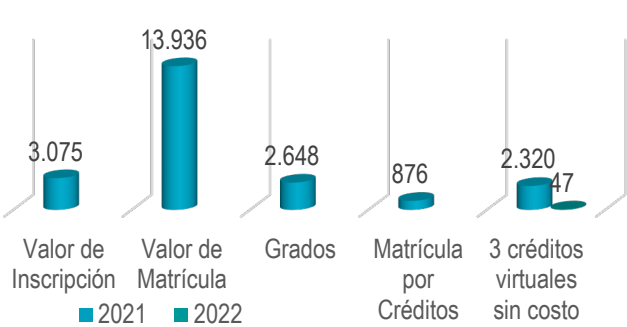
7.3 Apoyos, Becas y Descuentos

Gráfica 62. Becas y descuentos

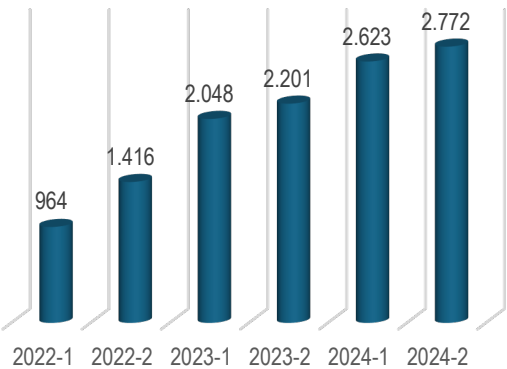


Fuente. Gerencia Financiera

Gráfica 63. Alivios Covid

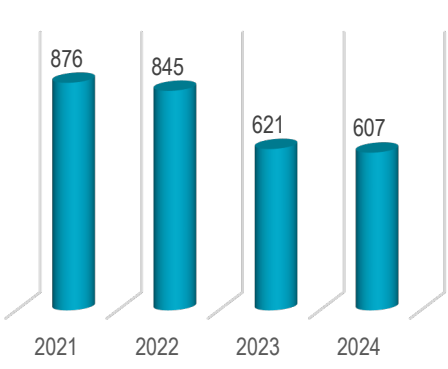


Gráfica 64. Créditos directos



Fuente: Gerencia financiera

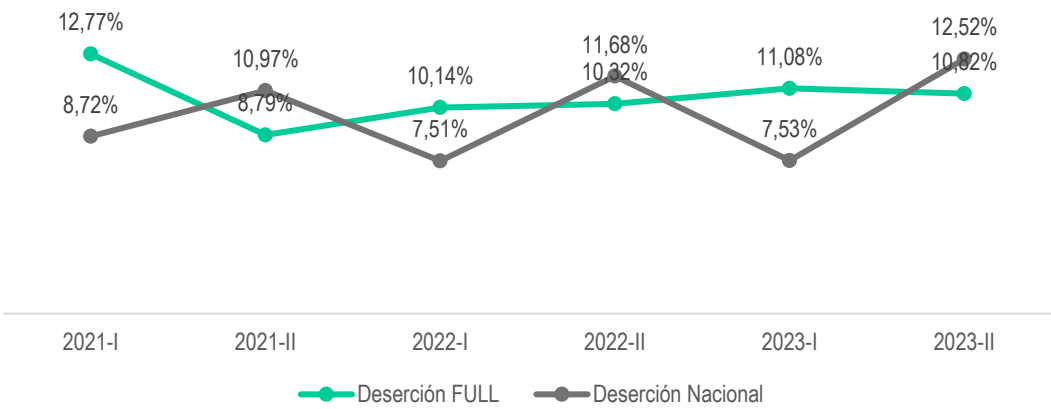
Gráfica 65. Medidas de flexibilidad



Fuente: Dirección de Admisiones y Registro

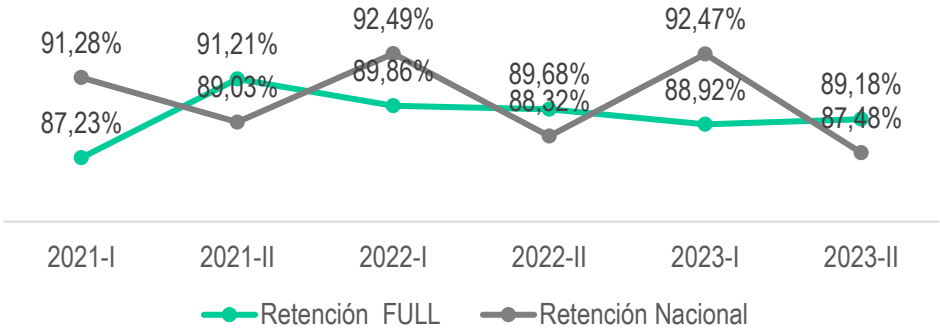
7.4 Permanencia

Gráfica 66. Deserción FULL vs Nacional



Fuente: SPADIES, 29 de julio de 2025

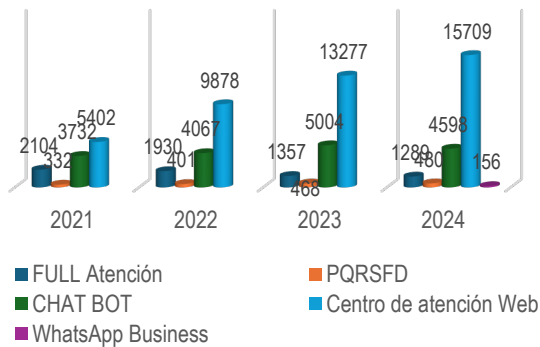
Gráfica 67. Retención Full Vs Nacional



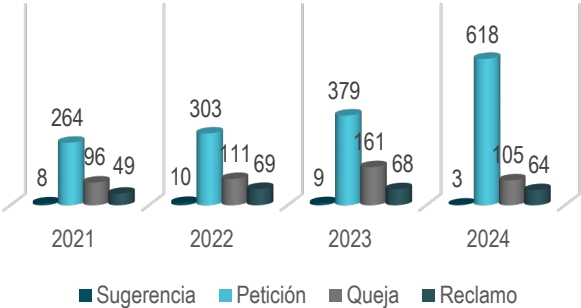
Fuente: SPADIES, 29 de julio de 2025

7.5 Atención al Estudiante

Gráfica 68. Servicios y Atenciones CAE



Gráfica 69. Número de PQRSF

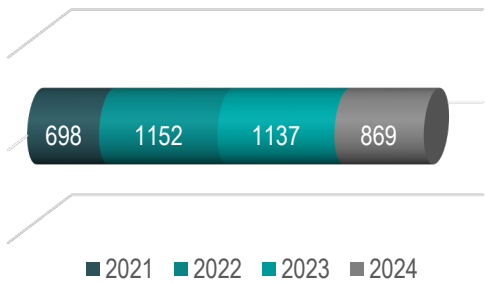


Fuente: Centro de Atención al estudiante

8. PROYECCIÓN SOCIAL

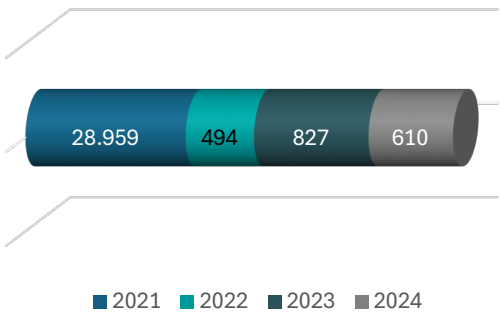
8.1 Centros de Proyección Social

Gráfica 70. Atenciones Consultorio Jurídico

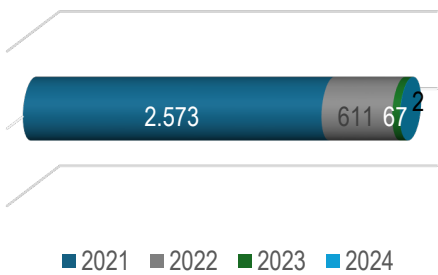


Fuente: Jefatura de Proyección Social

Gráfica 71. Atenciones CUNAPSI

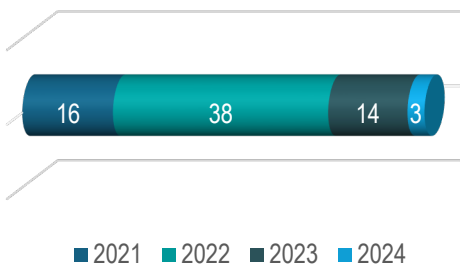


Gráfica 7273. Atenciones Taller Creativo

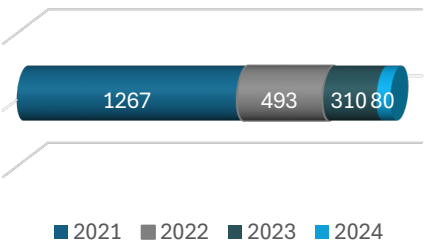


Fuente: Jefatura de Proyección Social

Gráfica 7475. Atenciones DIPE

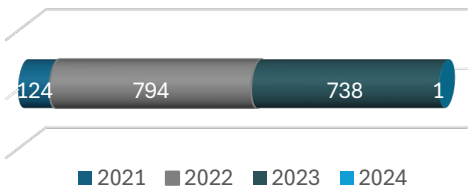


Gráfica 76. Atenciones Consultorio Contable

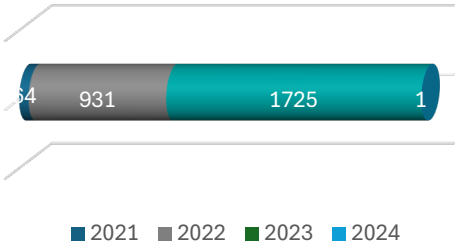


Fuente: Jefatura de Proyección Social

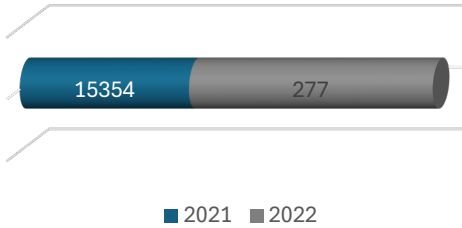
Gráfica 77. Atenciones Psiricular



Gráfica 78. Atenciones Consultorio Estadístico

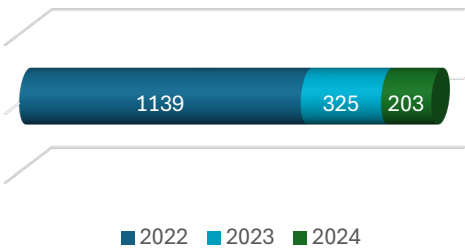


Gráfica 79. Atenciones Coningenio

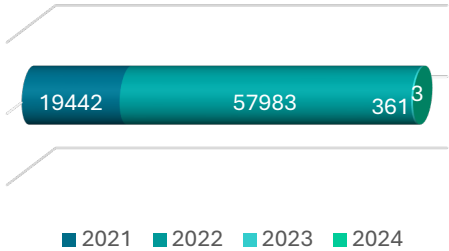


Fuente: Jefatura de Proyección Social

Gráfica 80. Atenciones Ful Kids

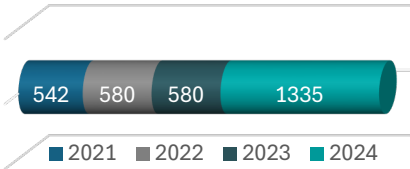


Gráfica 81. Atenciones CAM



Fuente: Jefatura de proyección social

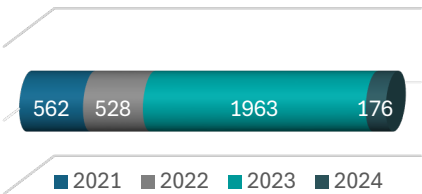
Gráfica 82. Atenciones Consultorio Móvil



Fuente: Jefatura de Proyección Social

8.2 Voluntariado

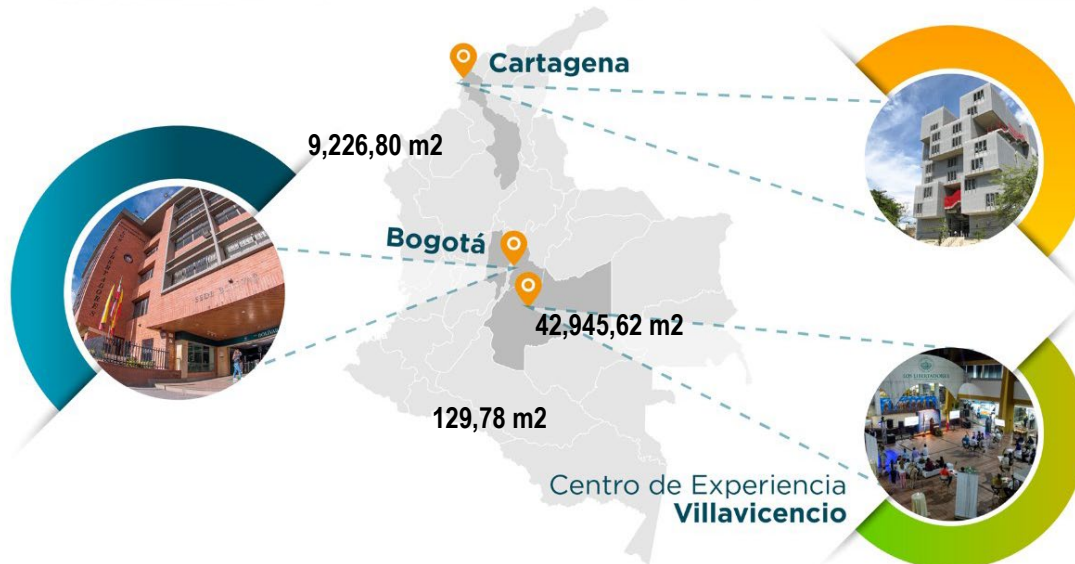
Gráfica 8384. Beneficiarios Voluntariado



Fuente: Jefatura de Proyección Social

9. INFRAESTRUCTURA FÍSICA Y TECNOLÓGICA

Gráfica 8586. Sedes con Metros cuadrados



Fuente: Gerencia Administrativa

Tabla 18788. Espacios físicos Bogotá

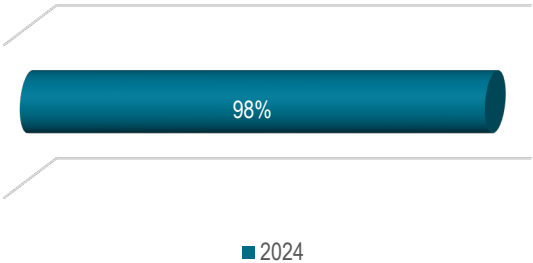
CATEGORÍA	CANTIDAD	MT2	CAPACIDAD
Ascensor	3	61,8	22
Auditorios	4	513,57	390
Aulas de computo	38	1286,3	733
Aulas de clase	158	4583,84	4602
Aulas de practica	16	431, 9	180
Baños	103	831, 19	251
Bibliotecas	1	814,37	290
Cafeterías	3	119, 98	14
Centros especializados proyección social	28	463,22	114
Depósitos de gestión documental	15	657, 6	
Escenarios deportivos	11	1431,2	344
Laboratorios	38	1871,72	556
Oficinas	190	2495,69	465
Parqueaderos (Carro - motos)	246	2627,9	246
Sala de juntas	12	245	120
Sala de profesores	10	464,4	213
Talleres	10	526	113
Zonas comunes	216	984731	179
Zonas de recreación	26	1166,87	827
Otros	309	2567,46	72

Gráfica 8990. Equipos de cómputo




Fuente: Gerencia de Tecnología

Gráfica 9192. Porcentaje de cubrimiento red inalámbrica



Gráfica 9394. Ancho de banda internet



Bogotá

Fuente: Gerencia de Tecnología